

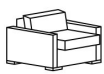
FLAY

Divano componibile.
Modello Sfoderabile.



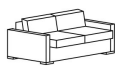
BRACCIOLO 15 CM

Poltrona



L 108
P 98
H 88

Divano 2P



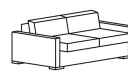
L 178
P 98
H 88

Divano 2P maxi



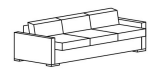
L 183
P 98
H 88

Divano 3P



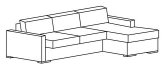
L 203
P 98
H 88

Divano 3P maxi



L 238
P 98
H 88

Divano 3P maxi con pensiola reversibile



L 238
P 98/168
H 88

Laterale 1P



L 88
P 98
H 88

Laterale 1P maxi



L 98
P 98
H 88

Laterale 2P



L 148
P 98
H 88

Laterale 2P maxi



L 158
P 98
H 88

Laterale 3P



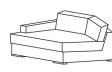
L 178
P 98
H 88

Laterale 3P maxi



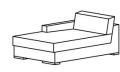
L 213
P 98
H 88

Chaise Longue



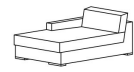
L 149
P 159
H 88

Penisola



L 91
P 168
H 88

Penisola maxi



L 101
P 168
H 88

BRACCIOLO 25 CM

Poltrona



L 118
P 98
H 88

Divano 2P



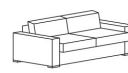
L 188
P 98
H 88

Divano 2P maxi



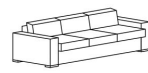
L 193
P 98
H 88

Divano 3P



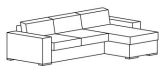
L 213
P 98
H 88

Divano 3P maxi



L 248
P 98
H 88

Divano 3P maxi con pensiola reversibile



L 248
P 98/168
H 88

Laterale 1P



L 98
P 98
H 88

Laterale 1P maxi



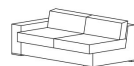
L 108
P 98
H 88

Laterale 2P



L 158
P 98
H 88

Laterale 2P maxi



L 168
P 98
H 88

Laterale 3P



L 188
P 98
H 88

Laterale 3P maxi



L 223
P 98
H 88

Chaise Longue



L 159
P 159
H 88

Penisola



L 101
P 168
H 88

Penisola maxi



L 111
P 168
H 88

FLAY

Divano componibile.
Modello Sfoderabile.



Centrale IP



L 75
P 98
H 88

Centrale IP maxi



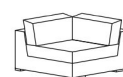
L 85
P 98
H 88

Terminale penisola



L 101
P 230
H 88

Angolo retto



L 118
P 118
H 88

Pouf 70



L 75
P 98
H 45

Pouf 80



L 85
P 98
H 45

Bracciolo 25



L 25
P 98
H 62

Bracciolo 15



L 15
P 98
H 62

Altezza totale al cuscino schiena	88 cm
Altezza totale retro schiena	78 cm
Profondità totale	98 cm
Profondità seduta	58 cm
Altezza bracciolo da terra	62 cm
Altezza seduta da terra	45 cm
H Piede	4 cm
Piede in	legno
Cuscino schiena removibile	si
Cuscino seduta removibile	si
Disponibilità letto	no
Doppio colore disponibile	si

Struttura

Masselli portanti in abete di vari spessori, pannelli di particelle di legno grezzo e fibra dura.

Molleggio

Seduta costituita da cinghie elastiche in fibra propilenica e gomma, di altezza variabile fissate con punti metallici. Schienale in pannelli di fibra di legno.

Imbottitura

Cuscini schiene in poliuretano espanso densità 18 S rivestito di resinato 200gr. Cuscini seduta in poliuretano espanso densità 28 kg/m³ rivestiti di resinato 200gr.

Rivestimento

In tessuto a scelta da campionari.