

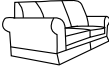

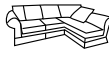


diamante

DIVANO COMPONENTE COMPLETAMENTE SFODERABILE		Misure	Peso kg	Tessuto unico mt
	Poltrona	L 126 cm P 95 cm H 80/90 cm	45	6,50
	Divano 2 posti	L 186 cm P 95 cm H 80/90 cm	60	9,60
	Divano 3 posti	L 234 cm P 95 cm H 80/90 cm	70	10,80
	Divano 4 posti	L 250 cm P 95 cm H 80/90 cm	75	12,80
	Divano 4 posti Angolare Con penisola Reversibile	L 250 cm P 185 cm H 80/90 cm	100	17,40

caratteristiche

STRUTTURA:

Masselli portanti in abete di vari spessori, pannelli di particelle di legno grezzo e fibra dura.

MOLLEGGIO:

Seduta costituito da cinghie elastiche in fibra propilenica e gomma, di altezza variabile fissate con punti metallici.
Schienale in pannelli di fibra di legno.

IMBOTTITURA:

Cuscini schienale in poliuretano espanso densità 18 S rivestito di resinato 200gr.
Cuscini seduta in poliuretano espanso densità 30 kg/m3 rivestiti di resinato 200gr.

RIVESTIMENTO:

In tessuto a scelta da campionari.

CARATTERISTICHE:

Modello completamente sfoderabile cuscini delle schiene e delle sedute removibili.

Altezza totale
Profondità totale
Altezza da terra della seduta
Profondità seduta
H piede
Cuscino schienale removibile
Altezza bracciolo

80/90 cm
95 cm
45 cm
60 cm
6 cm
✓
74 cm

Larghezza bracciolo
Cuscino seduta removibile
Piede in
Disponibilità letto

27 cm
✓
plastica
✓